

がん登録統計

- 2018 年度（2018/4/1～2019/3/31）間に診断された、原発かつ初発の悪性新生物、及び中枢神経系腫瘍について「地域がん拠点病院 院内がん登録 登録標準項目とその定義 2016 年版」・悪性腫瘍の分類 UICC7 版に基づき登録・集計
- Medi-Bank で登録されたデータを使用
- 部位別及び組織コードについては、ICD-O-3 により分類
- 登録にあたっては、主に病理診断、病名、術式等より登録候補を抽出

①男女別部位別登録件数

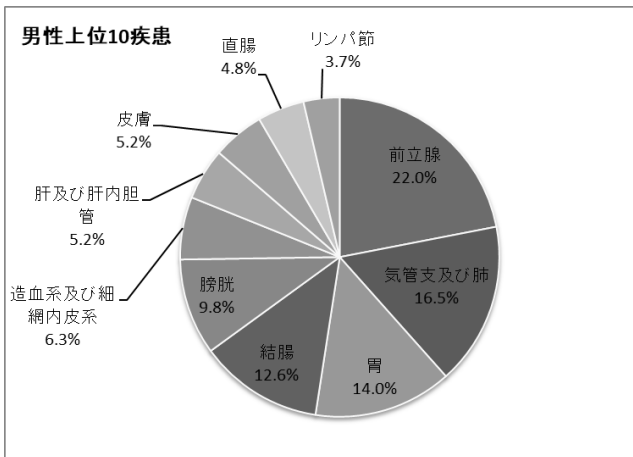
診断名コード	診断名テキスト	男性	女性	総数
C00~C14	口唇、口腔及び咽頭	16	7	23
C15	食道	26	4	30
C16	胃	115	56	171
C17	小腸	5	1	6
C18	結腸	103	67	170
C19	直腸S状結腸移行部	16	9	25
C20	直腸	39	23	62
C21	肛門及び肛門管		2	2
C22	肝及び肝内胆管	43	10	53
C23	胆のう	7	3	10
C24	その他の胆道	12	5	17
C25	膵	21	16	37
C30	鼻腔及び中耳	1		1
C32	喉頭	15		15
C34	気管支及び肺	135	58	193
C37	胸腺	3		3
C38	心臓・縦隔及び胸膜	3		3
C40~C41	骨、関節及び関節軟骨	1		1
C42	造血系及び細網内皮系	52	26	78

C44	皮膚	43	43	86
C48	後腹膜及び腹膜		2	2
C49	結合組織、皮下組織及びその他の軟部組織		2	2
C50	乳房		140	140
C51	外陰		2	2
C53	子宮頸部		12	12
C54	子宮体部		7	7
C56	卵巣		12	12
C57	その他の女性生殖器		1	1
C60	陰茎	2		2
C61	前立腺	180		180
C62	精巣	6		6
C63	その他の男性生殖器	1		1
C64	腎盂を除く腎	27	11	38
C65	腎盂	10	1	11
C66	尿管	8	4	12
C67	膀胱	80	18	98
C68	その他の泌尿器	1		1
C69	眼及び付属器	1		1
C70	髄膜	2	4	6
C71	脳	7	10	17
C72	脊髄、脳神経及びその他の中枢神経系	3		3
C73	甲状腺	5	8	13
C74	副腎			0
C75	その他の内分泌腺及び関連組織	3		3
C77	リンパ節	30	32	62
C80	原発部不明	1	3	4
合計		1,023	599	1,622

②部位別男女別登録件数（上位 10 疾患）

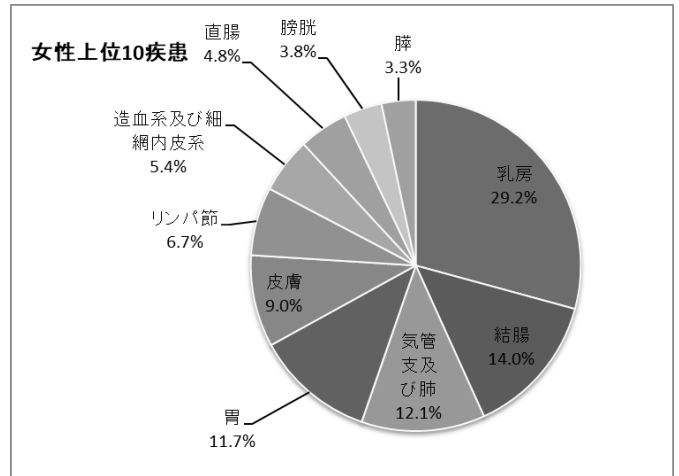
< 男性上位 10 疾患 >

	診断名 コード	診断名テキスト	件数
1	C61	前立腺	180
2	C34	気管支及び肺	135
3	C16	胃	115
4	C18	結腸	103
5	C67	膀胱	80
6	C42	造血系及び細網内皮系	52
7	C22	肝及び肝内胆管	43
7	C44	皮膚	43
9	C20	直腸	39
10	C77	リンパ節	30



< 女性上位 10 疾患 >

	診断名 コード	診断名テキスト	件数
1	C50	乳房	140
2	C18	結腸	67
3	C34	気管支及び肺	58
4	C16	胃	56
5	C44	皮膚	43
6	C77	リンパ節	32
7	C42	造血系及び細網内皮系	26
8	C20	直腸	23
9	C67	膀胱	18
10	C25	膵	16



③地域別登録件数

地域		登録数
愛知県	弥富市	283
	愛西市	300
	海部郡	218
	津島市	150
	あま市	51
	名古屋市	29
	その他	40
三重県	桑名市	336
	桑名郡	60
	いなべ市	41
	員弁郡	35
	三重郡	25
	三重県その他	15
岐阜県	岐阜県	37
他県	三県以外	2
合計		1,622

*愛西市:佐屋・立田・佐織・八開

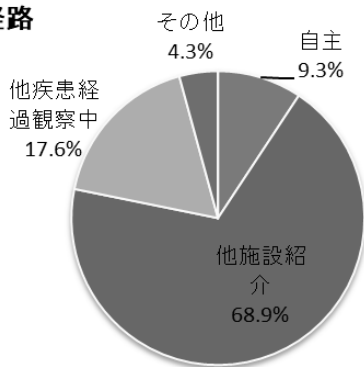
*海部郡:蟹江・飛島・大治

*あま市:七宝・美和・甚目寺

④来院経路・診断施設・発見経緯・症例区分登録件数

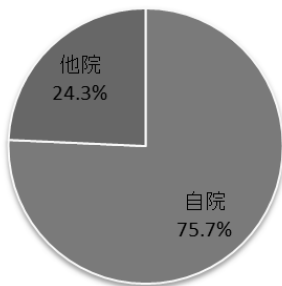
来院経路	登録数	割合
自主	151	9.3%
他施設紹介	1,117	68.9%
他疾患経過観察中	285	17.6%
その他	69	4.3%
不明	0	0.0%
合計	1,622	100.0%

来院経路



診断施設	登録数	割合
自院	1,228	75.7%
他院	394	24.3%
合計	1,622	100.0%

診断施設

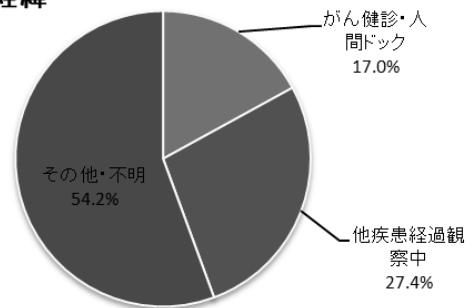


発見経緯	登録数	割合
がん健診・人間ドック	276	17.0%
他疾患経過観察中	444	27.4%
剖検発見	0	0.0%
その他・不明	902	55.6%
合計	1,622	100.0%

*他疾患の経過観察中は、入院時のルーチン検査を含む

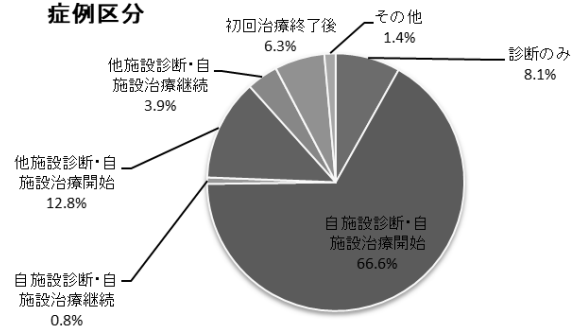
*その他・不明は、自主来院も含む

発見経緯



症例区分	登録数	割合
診断のみ	132	8.1%
自施設診断・自施設治療開始	1,081	66.6%
自施設診断・自施設治療継続	13	0.8%
他施設診断・自施設治療開始	207	12.8%
他施設診断・自施設治療継続	64	3.9%
初回治療終了後	102	6.3%
その他	23	1.5%
合計	1,622	100.0%

症例区分



⑤男女別部位別年齢別登録数（上位10疾患）

診断名コード	診断名テキスト	合計	男性	女性		30歳未満	30歳代	40歳代	50歳代	60歳代	70歳代	80歳代	90歳以上	平均年齢	
C34	気管支及び肺	193	135	58	男性			2	6	26	61	34	6	74.7	
					女性			2	3	8	27	14	4	74.3	
					合計			4	9	34	88	48	10	74.6	
C61	前立腺	180	180	0	男性				6	47	93	30	4	73.1	
					女性										
					合計				6	47	93	30	4	73.1	
C16	胃	171	115	56	男性				8	25	47	31	4	74.0	
					女性			1	6	3	25	17	4	75.4	
					合計			1	14	28	72	48	8	74.5	
C18	結腸	170	103	67	男性		1	1	11	26	31	30	3	72.6	
					女性			4	9	11	27	11	5	72.0	
					合計		1	5	20	37	58	41	8	72.4	
C50	乳房	140	0	140	男性										
					女性		3	29	18	27	43	18	2	64.3	
					合計		3	29	18	27	43	18	2	64.3	
C67	膀胱	98	80	18	男性			3	4	12	42	17	2	73.7	
					女性			1	3	3	5	6		72.0	
					合計			4	7	15	47	23	2	73.4	
C44	皮膚	86	43	43	男性	1		2	4	4	16	13	3	76.2	
					女性	1		1	3	4	8	13	13	79.1	
					合計	2		3	7	8	24	26	16	77.7	
C42	造血系及び細網内皮系	78	52	26	男性	3	1	5	5	9	17	11	1	66.5	
					女性	1			2	6	10	7		72.2	
					合計	4	1	5	7	15	27	18	1	68.4	
C77	リンパ節	62	30	32	男性			1	1	6	13	9		73.8	
					女性		2	1	2	12	11	4		67.6	
					合計		2	2	3	18	24	13	0	70.6	
C20	直腸	62	39	23	男性		1	4	6	7	14	6	1	66.9	
					女性				5	6	11	1		67.6	
					合計		1	4	11	13	25	7	1	67.2	
C22	肝及び肝内胆管	53	43	10	男性			1	2	6	14	19	1	76.3	
					女性						6	2	2	79.7	
					合計			1	2	6	20	21	3	76.9	

⑥5 大がんステージ別治療状況

胃

ステージ (治療前 UICC)	総数	手術	鏡視下	内視鏡	薬物療法	放射線 治療	手術 +内視鏡	手術 +薬物療法	治療なし (経過観察)	治療せず (他院紹介等)	初回治療終了 後
I期	87	26	1	37	1			6	7	9	
II期	17	13						2	1	1	
III期	15	8						3	3	1	
IV期	34	2			11	1		2	12	6	
不明	18	5							5	1	7

結腸及び直腸

ステージ (治療前 UICC)	総数	手術	鏡視下	内視鏡	薬物療法	手術/鏡視下 +内視鏡	観血的治療+ 薬物療法	観血的治療+ 薬物療法+ 放射線治療	治療なし (経過観察)	治療せず (他院紹介等)	初回治療終了 後
0期	37	1	3	32			1				
I期	62	15	12	10	1	2	12		5	5	
II期	32	8	7	1			10		3	3	
III期	33	12	6				12	1	1	1	
IV期	44	3	3		13		10		7	3	5
不明	49	5	4	24		4	2		3		7

気管支及び肺

ステージ (治療前 UICC)	総数	手術	薬物療法	放射線治療	薬物療法 +放射線治療	治療なし (経過観察)	治療せず (他院紹介等)	初回治療終了 後
0期								
I期	44	2	5	7	1	6	20	3
II期	16		2	2	2	3	7	
III期	22		9	2	1	5	1	4
IV期	88		39	5	11	28	3	2
不明	23		3	1		5	3	11

乳房

ステージ (治療前 UICC)	総数	手術	薬物療法	放射線治療	手術 +薬物療法	手術 +放射線治療	手術 +薬物療法 +放射線治療	薬物療法 +放射線治療	治療なし (経過観察)	治療せず (他院紹介等)	初回治療終了 後
0期	16	7			1	1			1	5	1
I期	46	2	1	3	31		4		2	3	
II期	29	3		3	17	1				5	
III期	7		4	1	1					1	
IV期	6		3	1				2			
不明	36	1	3	15						3	14

肝

ステージ (治療前 UICC)	総数	手術	化学療法	TACE	TAE	TACE+ 放射線治療	治療なし (経過観察)	治療せず (他院紹介等)	初回治療終了 後
I期	18	2		9	4		3		
II期	8		1	4			3		
III期	7			4		1	2		
IV期	12		3	4			5		
不明	8			1			4		3