

# がん登録統計

○2015年度(2015/4/1~2016/3/31)間に診断された、原発かつ初発の悪性新生物、及び脳の良性新生物)について「地域がん拠点病院 院内がん登録 登録標準項目とその定義2006年版」に基づき登録・集計

○HoscanRで登録されたデータを使用

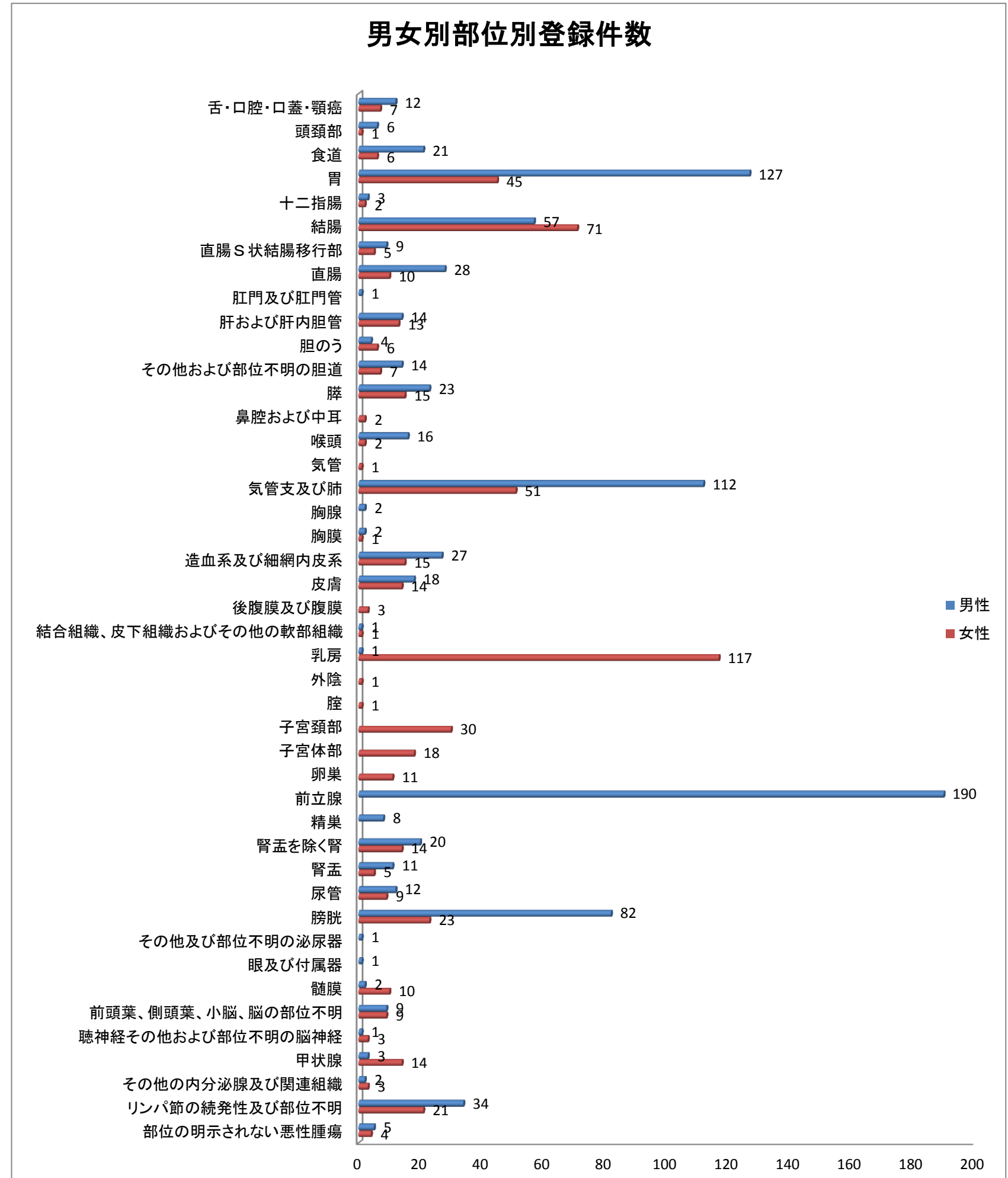
○部位別及び組織コードについては、ICD-O-3により分類

○登録にあたっては、主に病理診断、DPC病名より登録候補を抽出

1. 男女別部位別登録件数
2. 部位別男女別登録件数(上位10疾患)
3. 地域別登録件数
4. 自覚症状・診断施設・来院経路・症例区分登録件数
5. 男女別部位別年齢別登録数(上位10疾患)
6. ステージ別治療状況

# 1.男女別部位別登録件数

診断名コード	診断名テキスト	男性	女性	総数
C00~C09	舌・口腔・口蓋・顎癌	12	7	19
C10~C13	頭頸部	6	1	7
C15	食道	21	6	27
C16	胃	127	45	172
C17	十二指腸	3	2	5
C18	結腸	57	71	128
C19	直腸S状結腸移行部	9	5	14
C20	直腸	28	10	38
C21	肛門及び肛門管	1		1
C22	肝および肝内胆管	14	13	27
C23	胆のう	4	6	10
C24	その他および部位不明の胆道	14	7	21
C25	膵	23	15	38
C30	鼻腔および中耳		2	2
C32	喉頭	16	2	18
C33	気管		1	1
C34	気管支及び肺	112	51	163
C37	胸腺	2		2
C38	胸膜	2	1	3
C42	造血系及び細網内皮系	27	15	42
C44	皮膚	18	14	32
C48	後腹膜及び腹膜		3	3
C49	結合組織、皮下組織およびその他の軟部組織	1	1	2
C50	乳房	1	117	118
C51	外陰		1	1
C52	膣		1	1
C53	子宮頸部		30	30
C54	子宮体部		18	18
C56	卵巣		11	11
C61	前立腺	190		190
C62	精巣	8		8
C64	腎盂を除く腎	20	14	34
C65	腎盂	11	5	16
C66	尿管	12	9	21
C67	膀胱	82	23	105
C68	その他及び部位不明の泌尿器	1		1
C69	眼及び付属器	1		1
C70	髄膜	2	10	12
C71	前頭葉、側頭葉、小脳、脳の部位不明	9	9	18
C72	聴神経その他および部位不明の脳神経	1	3	4
C73	甲状腺	3	14	17
C75	その他の内分泌腺及び関連組織	2	3	5
C77	リンパ節の続発性及び部位不明	34	21	55
C80	部位の明示されない悪性腫瘍	5	4	9
	合計	879	571	1450



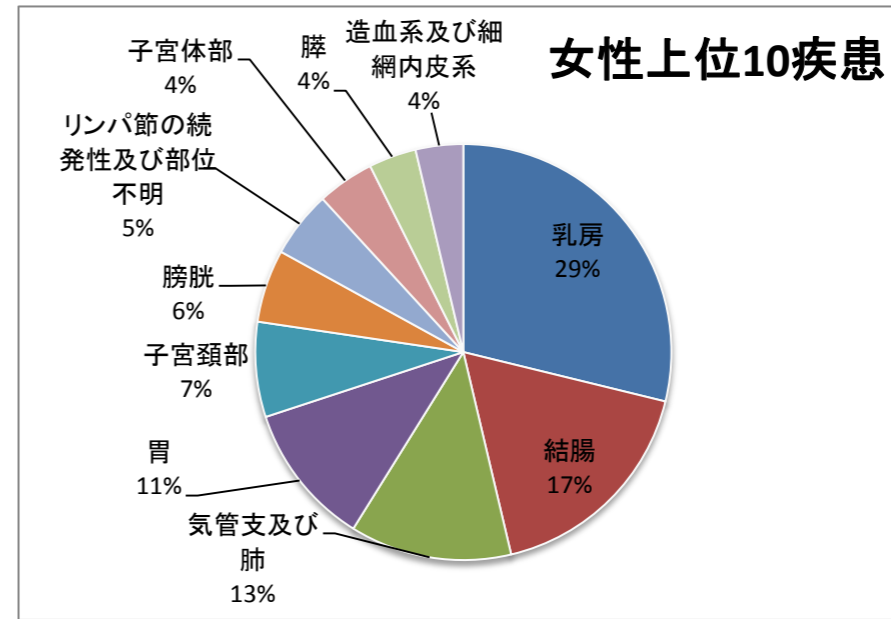
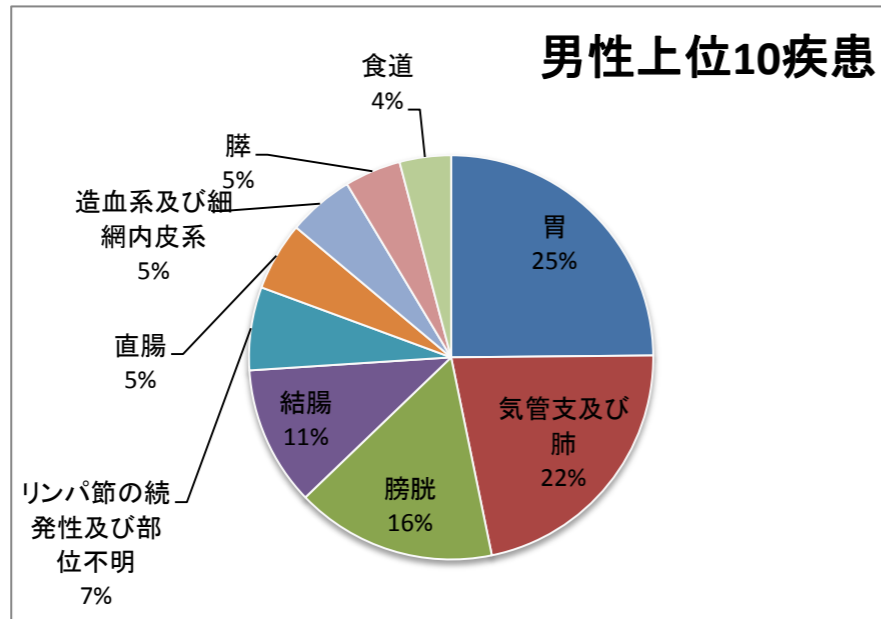
## 2. 部位別性別登録件数(上位10部位)

男性上位10疾患

	診断名コード	診断名テキスト	件数
1	C61	前立腺	190
2	C16	胃	127
3	C34	気管支及び肺	112
4	C67	膀胱	82
5	C18	結腸	57
6	C77	リンパ節の続発性及び部位不明	34
7	C20	直腸	28
8	C42	造血系及び細網内皮系	27
9	C25	膵	23
10	C15	食道	21

女性上位10疾患

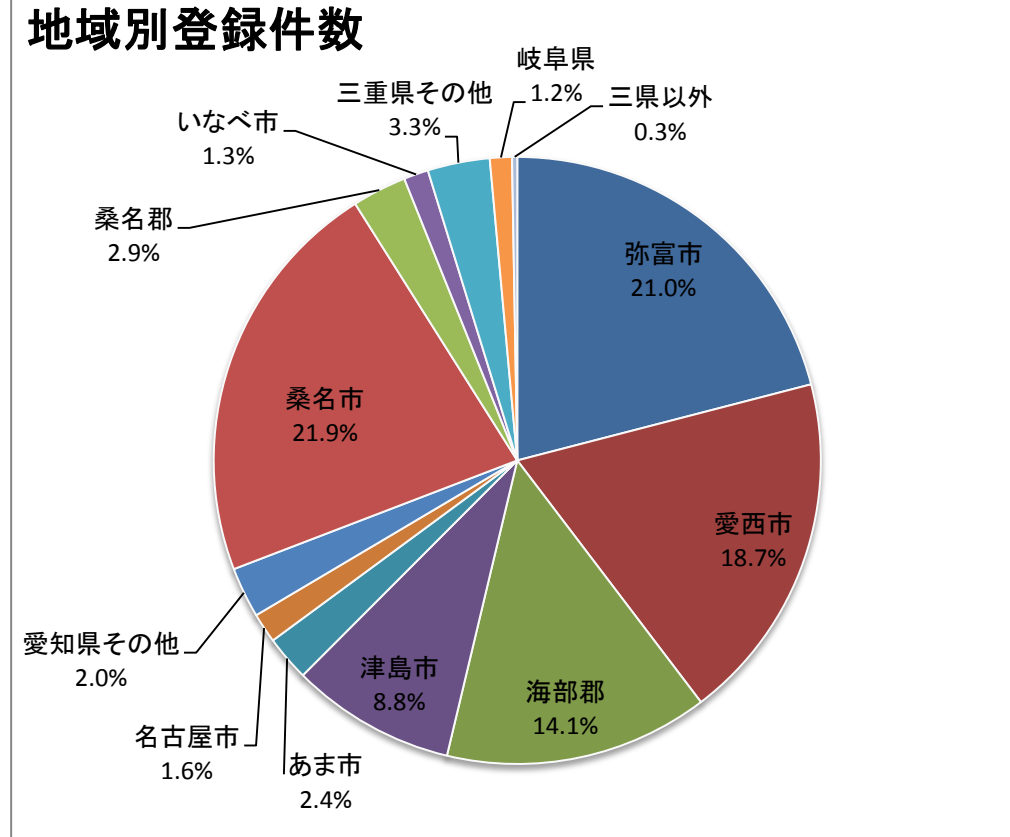
	診断名コード	診断名テキスト	件数
1	C50	乳房	117
2	C18	結腸	71
3	C34	気管支及び肺	51
4	C16	胃	45
5	C53	子宮頸部	30
6	C67	膀胱	23
7	C77	リンパ節の続発性及び部位不明	21
8	C54	子宮体部	18
9	C25	膵	15
9	C42	造血系及び細網内皮系	15



### 3.地域別登録件数

地域		登録数
愛知県	弥富市	304
	愛西市	271
	海部郡	204
	津島市	127
	あま市	35
	名古屋市	23
	その他	39
三重県	桑名市	317
	桑名郡	42
	いなべ市	19
	三重県その他	48
岐阜県	岐阜県	17
他県	三県以外	4
合計		1,450

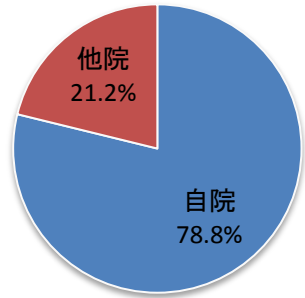
- \* 愛西市は、佐屋・立田・佐織・八開
- \* 海部郡は、蟹江・飛島・大治
- \* あま市は、七宝・美和・甚目寺



#### 4. 自覚症状・診断施設・発見経緯・来院経路・症例区分登録件数

診断施設	登録数	割合
自院	1143	78.8%
他院	307	21.2%
合計	1,450	100.0%

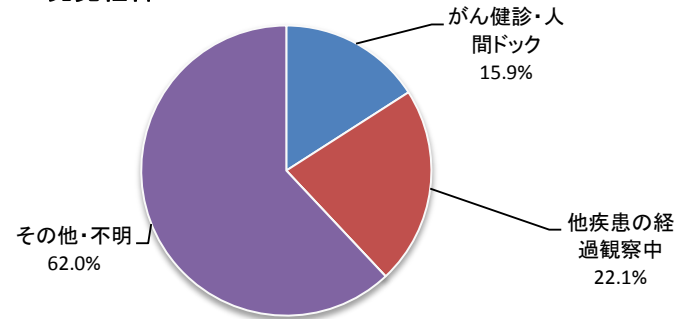
診断施設



発見経緯	登録数	割合
がん健診・人間ドック	231	15.9%
他疾患の経過観察中	320	22.1%
剖検発見	0	0.0%
その他・不明	899	62.0%
合計	1,450	100.0%

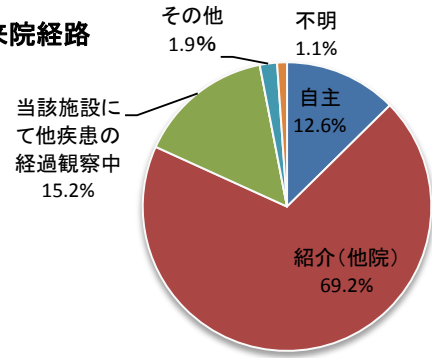
\* 他疾患の経過観察中は、入院時のルーチン検査を含む  
\* その他・不明は、自主来院も含む

発見経緯



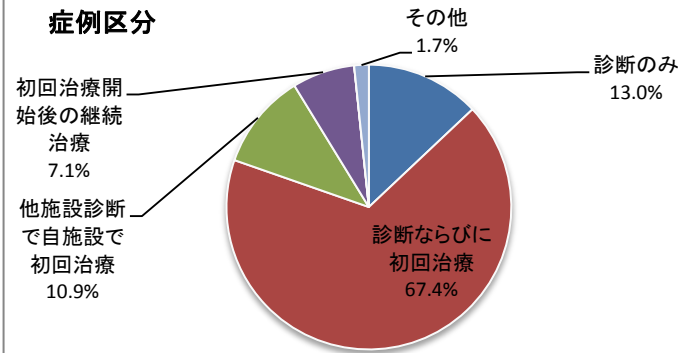
来院経路	登録数	割合
自主	183	12.6%
紹介(他院)	1003	69.2%
当該施設にて他疾患の経過観察中	220	15.2%
剖検にて	0	0.0%
その他	28	1.9%
不明	16	1.1%
合計	1,450	100.0%

来院経路



症例区分	登録数	割合
診断のみ	188	13.0%
診断ならびに初回治療	977	67.4%
他施設診断で自施設で初回治療	158	10.9%
初回治療開始後の継続治療	103	7.1%
剖検による診断	0	0.0%
登録開始以前	0	0.0%
その他	24	1.7%
合計	1,450	100.0%

症例区分

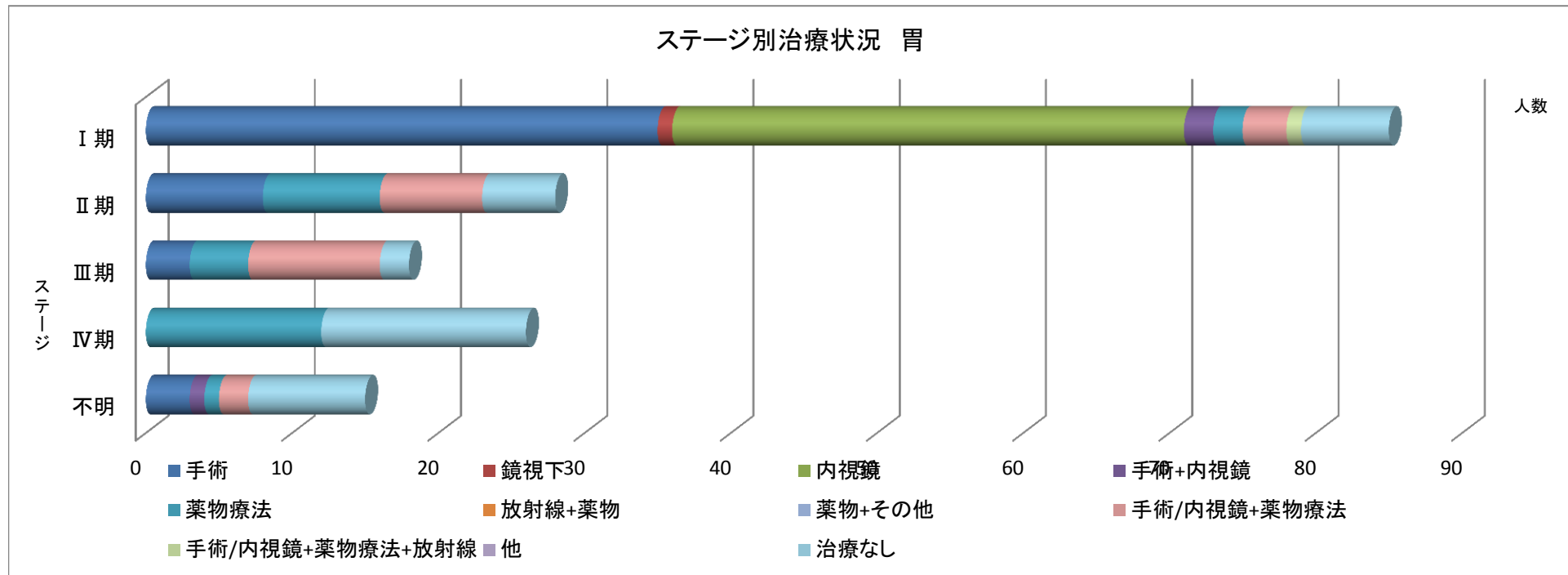


## 5.男女別部位別年齢別登録数(上位10疾患)

診断名コー	診断名テキスト	合計	男性	女性		30歳未満	40歳未満	50歳未満	60歳未満	70歳未満	80歳未満	90歳未満	90歳以上	平均年齢	
C61	前立腺	190	190	0	男性				8	52	101	29		1.0	
					女性										
					合計			8	52	101	29		1.0		
C16	胃	172	127	45	男性			2	11	30	55	27	2	72.6	
					女性		1	1	4	9	19	10	1	71.8	
					合計		1	3	15	39	74	37	3	72.3	
C34	気管支及び肺	163	112	51	男性		1	1	5	30	41	32	2	73.4	
					女性		1		3	14	23	6	4	72.5	
					合計		2	1	8	44	64	38	6	73.1	
C18	結腸	128	57	71	男性		1	4	4	11	20	15	2	71.6	
					女性		1	2	7	15	18	24	4	73.4	
					合計		2	6	11	26	38	39	6	72.6	
C50	乳房	118	1	117	男性						1			75.0	
					女性		2	22	25	32	23	11	2	62.8	
					合計		2	22	25	32	24	11	2	62.3	
C67	膀胱	105	82	23	男性			1	6	18	37	20		73.3	
					女性				1	3	12	6	1	76.0	
					合計			1	7	21	49	26	1	73.9	
C77	リンパ節の続発性 及び部位不明	55	34	21	男性		1	3	1	9	14	5	1	69.3	
					女性		2	1	3	4	8	3		66.3	
					合計		3	4	4	13	22	8	1	68.2	
C42	造血系及び細網内 皮系	42	27	15	男性				2	8	11	6		71.8	
					女性			1	3	3	6	1	1	68.6	
					合計			1	5	11	17	7	1	70.7	
C20	直腸	38	28	10	男性		1	1	1	8	10	6	1	70.8	
					女性				2	3	2	3		69.7	
					合計		1	1	3	11	12	9	1	70.5	
C25	脾	38	23	15	男性			1	1	8	9	4		70.9	
					女性				1	2	7	3	2	76.0	
					合計			1	2	10	16	7	2	72.9	
C64	腎盂を除く腎	34	20	14	男性			1	2	3	12	2		70.4	
					女性		1		2	1	5	2	3		63.6
					合計		1		3	3	8	14	5		67.6

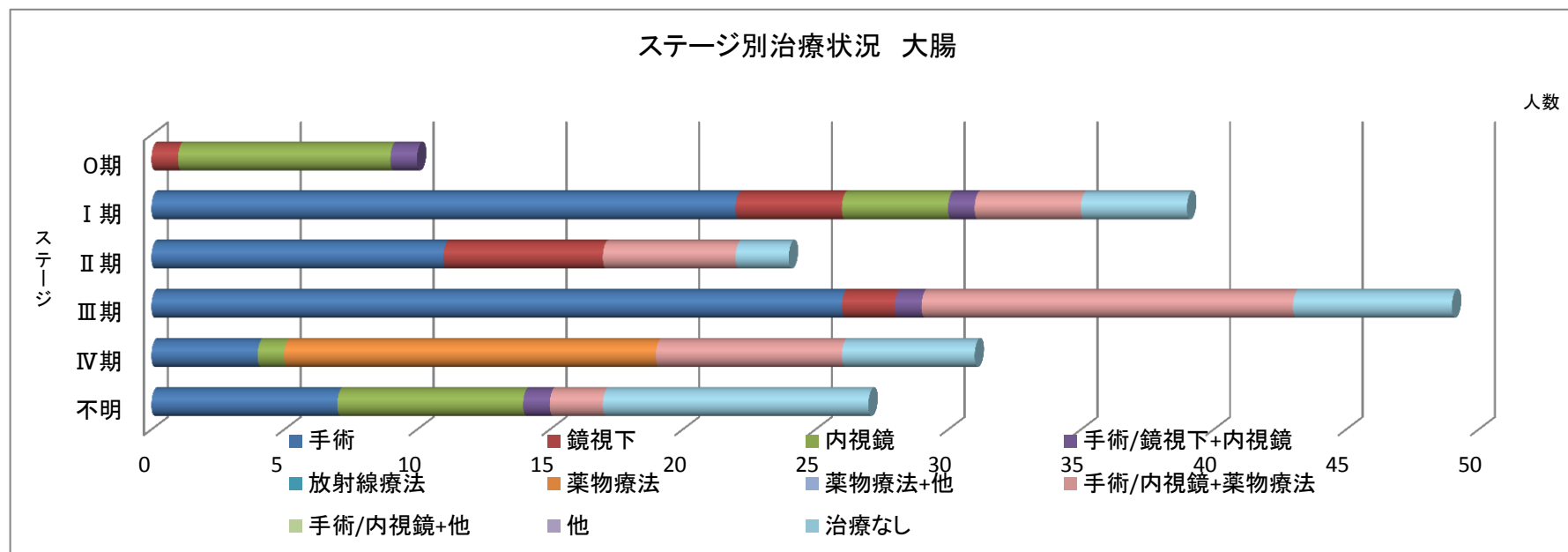
## 6.-① ステージ別治療状況 胃

ステージ (治療前 UICC)	総数	手術	鏡視下	内視鏡	手術+内視 鏡	薬物療法	放射線+薬 物	薬物+その 他	手術/内視 鏡+薬物療 法	手術/内視 鏡+薬物療 法+放射線	他	治療なし
I 期	85	35	1	35	2	2			3	1		6
II 期	28	8				8			7			5
III 期	18	3				4			9			2
IV 期	26					12						14
不明	15	3			1	1			2			8



## 6.-② ステージ別治療状況 大腸

ステージ (治療前 UICC)	総数	手術	鏡視下	内視鏡	手術/鏡視 下+内視鏡	放射線療法	薬物療法	薬物療法+他	手術/内視 鏡+薬物療 法	手術/内視 鏡+他	他	治療なし
0期	10		1	8	1							
I期	39	22	4	4	1				4			4
II期	24	11	6						5			2
III期	49	26	2		1				14			6
IV期	31	4		1			14		7			5
不明	27	7		7	1				2			10

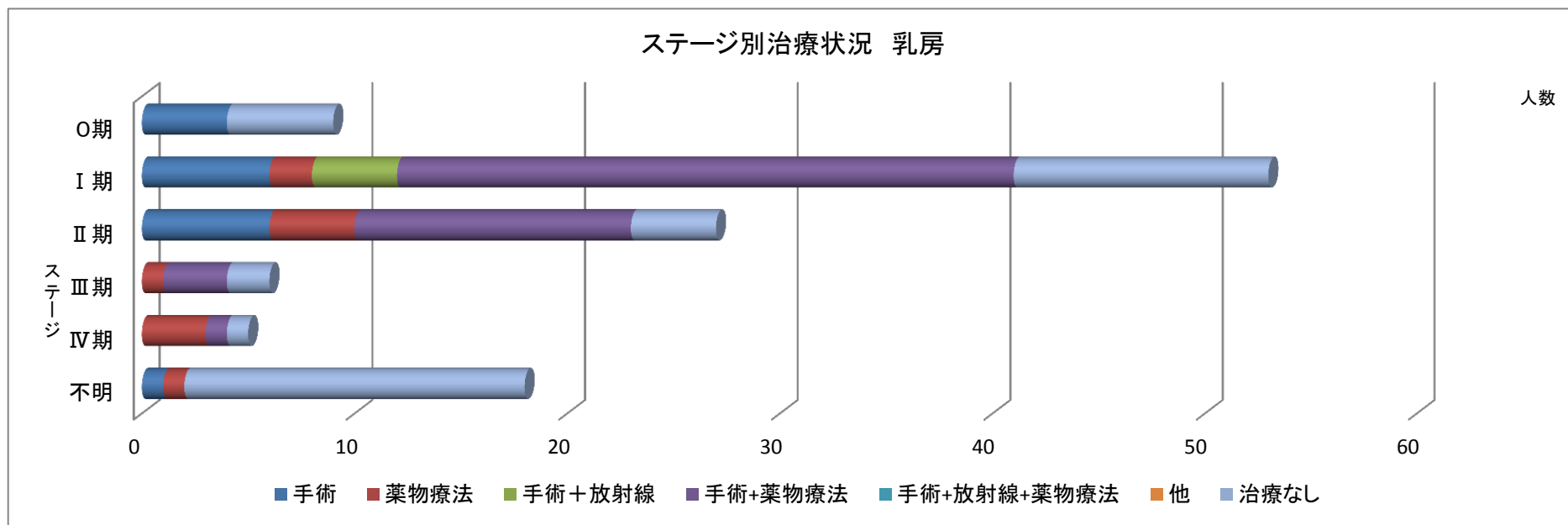






## 6.-④ ステージ別治療状況 乳房

ステージ (治療前 UICC)	ステージ 別 人数	手術	薬物療法	手術+放射 線	手術+薬物療 法	手術+放射線 +薬物療法	他	治療なし
0期	9	4						5
I期	53	6	2	4	29			12
II期	27	6	4		13			4
III期	6		1		3			2
IV期	5		3		1			1
不明	18	1	1					16



## 6.-⑤ ステージ別治療状況 肝

ステージ (治療前 UICC)	ステージ 別 人数	手術	薬物療法	手術+薬物療法	他	TAE/TACE	薬物療法+ その他	治療なし
I 期	8	1		1	2			4
II 期	5	1				2		2
III 期	3						1	2
IV 期	8		4			1	1	2
不明	3					1		2

