



(6)がん登録統計

○令和4年度(2022/4/1~2023/3/31)間に診断された、原発かつ初発の悪性新生物、及び中枢神経系腫瘍について「地域がん拠点病院 院内がん登録登録標準項目とその定義2016年版」・悪性腫瘍の分類UICC8版に基づき登録・集計

○Yahgee文書システムで登録されたデータを使用

○部位別及び組織コードについては、ICD-O-3により分類

○登録にあたっては、おもに病理診断、病名、術式等より登録候補を抽出

①男女別部位別登録件数

診断名コード	診断名テキスト	男性	女性	総数
C00~C14	口唇、口腔及び咽頭	17	9	26
C15	食道	24	5	29
C16	胃	92	52	144
C17	小腸	3	2	5
C18	結腸	94	65	159
C19	直腸S状結腸移行部	12	8	20
C20	直腸	34	18	52
C21	肛門及び肛門管	1	1	2
C22	肝及び肝内胆管	42	9	51
C23	胆のう	3	5	8
C24	その他の胆道	12	11	23
C25	膵	35	31	66
C30	鼻腔及び中耳	1	0	1
C31	副鼻腔	1	0	1
C32	喉頭	11	0	11
C34	気管支及び肺	125	47	172
C37	胸腺	2	2	4
C38	心臓・縦隔及び胸膜	2	3	5
C40~C41	骨、関節及び関節軟骨	1	0	1
C42	造血系及び細網内皮系	54	37	91
C44	皮膚	55	55	110
C48	後腹膜及び腹膜	2	2	4
C49	結合組織、皮下組織及びその他の軟部組織	5	6	11
C50	乳房	2	128	130
C51	外陰	-	2	2
C53	子宮頸部	-	23	23
C54	子宮体部	-	31	31

C56	卵巣	-	18	18
C60	陰茎	1	-	1
C61	前立腺	241	-	241
C62	精巣	7	-	7
C63	その他及び部位不明の男性生殖器	3	-	3
C64	腎盂を除く腎	25	6	31
C65	腎盂	8	3	11
C66	尿管	3	1	4
C67	膀胱	80	26	106
C70	髄膜	6	3	9
C71	脳	7	3	10
C72	脊髄、脳神経及びその他の中枢神経系	1	0	1
C73	甲状腺	3	8	11
C75	その他の内分泌腺及び関連組織	1	1	2
C77	リンパ節	30	28	58
C80	原発部不明	4	5	9
合計		1,050	654	1,704

⑥5大がんステージ別治療状況

胃

ステージ (治療前 UICC)	総数	観血的治療					外科的治療 +鏡視下 +内視鏡	観血的治療 +薬物療法	観血的治療+ 放射線治療	治療なし (経過観察)	治療せず (他院紹介等)	初回治療 終了後
		外科的治療	鏡視下	内視鏡	薬物療法	放射線治療						
I期	74	13	9	30	2	0	1	6	0	8	5	0
II期	15	2	2	0	1	0	0	3	0	5	2	0
III期	11	1	0	0	0	0	0	5	0	2	2	1
IV期	33	0	0	0	12	1	0	4	0	11	4	1
不明	11	0	0	4	0	0	0	1	0	3	0	3

結腸及び直腸

ステージ (治療前 UICC)	総数	観血的治療					外科的治療/ 鏡視下 +内視鏡	観血的治療+ 薬物療法	観血的治療+ 放射線治療	外科的治療 +放射線治療 +化学療法	薬物 療法+ 放射線治療	治療なし (経過観察)	治療せず (他院紹介等)	初回治療 終了後
		外科的治療	鏡視下	内視鏡	薬物療法	放射線治療								
0期	10	0	1	7	0	0	2	0	0	0	0	0	0	
I期	56	5	20	6	2	0	2	11	0	0	1	4	5	
II期	31	5	6	0	0	1	0	10	0	1	0	5	3	
III期	39	8	11	0	0	0	0	10	0	1	0	6	3	
IV期	36	2	1	0	10	0	0	7	0	1	0	11	4	
不明	59	5	3	40	0	0	4	0	0	0	1	1	5	

気管支及び肺

ステージ (治療前 UICC)	総数	外科的治療	薬物療法	放射線治療	外科的治療 +化学療法	薬物療法 +放射線治療	外科的治療 +放射線治療 +化学療法	治療なし (経過観察)	治療せず (他院紹介等)	初回治療 終了後
I期	45	0	6	7	0	2	0	10	18	2
II期	15	0	3	2	0	4	0	2	4	0
III期	19	0	3	1	0	11	0	3	0	1
IV期	74	0	23	11	0	21	1	13	3	2
不明	19	0	1	0	0	0	0	0	0	18

乳房

ステージ (治療前 UICC)	総数	外科的治療	薬物療法	放射線治療	外科的治療 +薬物療法	外科的治療 +放射線治療	外科的治療 +薬物療法 +放射線治療	薬物療法 +放射線治療	治療なし (経過観察)	治療せず (他院紹介等)	初回治療 終了後
0期	19	10	0	1	2	1	0	0	1	4	0
I期	49	4	1	1	25	1	9	0	0	8	0
II期	24	2	2	0	12	0	5	0	2	1	0
III期	10	0	5	0	2	0	1	0	0	2	0
IV期	10	0	6	0	0	0	0	0	3	0	1
不明	18	1	0	8	0	0	0	0	0	2	7

肝

ステージ (治療前 UICC)	総数	外科的治療	化学療法	TACE	化学療法+ 放射線治療	TACE+ 放射線治療	RFA	治療なし (経過観察)	治療せず (他院紹介等)	初回治療 終了後
I期	8	3	1	3	0	0	1	0	0	0
II期	9	2	1	4	0	0	1	1	0	0
III期	3	0	0	1	0	0	0	2	0	0
IV期	7	0	2	1	2	0	0	1	0	1
不明	4	0	0	0	0	0	0	0	0	4

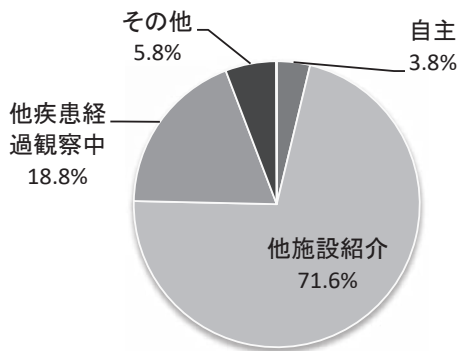


④来院経路・診断施設・発見経緯

・症例区分登録件数

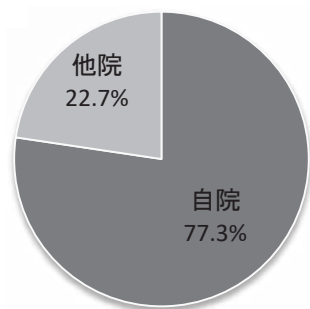
来院経路	登録数	割合
自主	64	3.8%
他施設紹介	1,220	71.6%
他疾患経過観察中	321	18.8%
その他	98	5.8%
不明	1	0.1%
合計	1,704	100.0%

来院経路



診断施設	登録数	割合
自院	1,318	77.3%
他院	386	22.7%
合計	1,704	100.0%

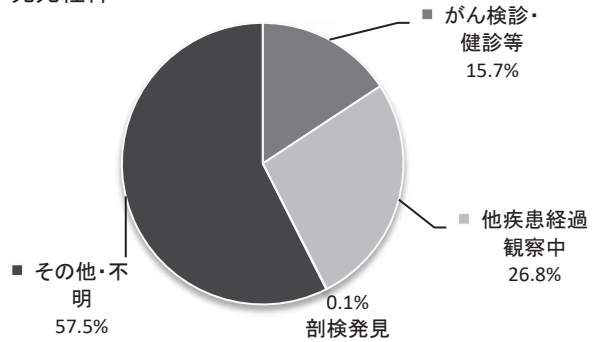
診断施設



発見経緯	登録数	割合
がん検診・健診等	268	15.7%
他疾患経過観察中	456	26.8%
剖検発見	1	0.1%
その他・不明	979	57.5%
合計	1,704	100.0%

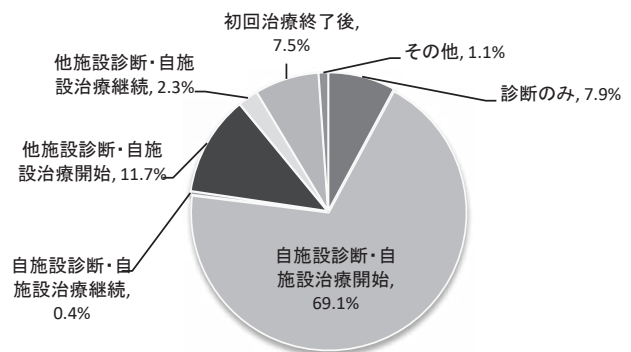
*他疾患の経過観察中は、入院時のルーチン検査を含む
*その他・不明は、自主来院も含む

発見経緯



症例区分	登録数	割合
診断のみ	134	7.9%
自施設診断・自施設治療開始	1,178	69.1%
自施設診断・自施設治療継続	6	0.4%
他施設診断・自施設治療開始	200	11.7%
他施設診断・自施設治療継続	40	2.3%
初回治療終了後	128	7.5%
その他	18	1.1%
合計	1,704	100.0%

症例区分





⑤男女別部位別年齢別登録数（上位10疾患）

診断名コード	診断名テキスト	合計	男性	女性		30歳未満	30歳代	40歳代	50歳代	60歳代	70歳代	80歳代	90歳以上	平均年齢	
C61	前立腺	241	241		男性	0	0	1	11	49	103	74	3	74.6	
					女性										
					合計	0	0	1	11	49	103	74	3	74.6	
C34	気管支及び肺	172	125	47	男性	0	1	1	4	21	64	30	4	74.7	
					女性	0	1	0	5	8	18	14	1	73.9	
					合計	0	2	1	9	29	82	44	5	74.5	
C18	結腸	159	94	65	男性	0	1	2	4	17	40	27	3	74.1	
					女性	0	1	0	5	11	30	15	3	73.4	
					合計	0	2	2	9	28	70	42	6	73.8	
C16	胃	144	92	52	男性	0	0	1	3	13	41	30	4	75.9	
					女性	0	2	0	1	11	22	12	4	74.9	
					合計	0	2	1	4	24	63	42	8	75.6	
C50	乳房	130	2	128	男性	0	0	0	1	0	0	1	0	70.0	
					女性	1	3	22	25	22	38	14	3	64.0	
					合計	1	3	22	26	22	38	15	3	64.1	
C44	皮膚	110	55	55	男性	0	0	1	1	8	25	15	5	77.2	
					女性	0	0	2	5	7	12	13	16	78.4	
					合計	0	0	3	6	15	37	28	21	77.8	
C67	膀胱	106	80	26	男性	0	0	1	9	8	34	25	3	74.2	
					女性	0	0	1	2	3	11	8	1	74.8	
					合計	0	0	2	11	11	45	33	4	74.3	
C42	造血系及び細網内皮系	91	54	37	男性	0	0	0	1	7	33	11	2	75.5	
					女性	0	0	3	4	5	12	12	1	71.7	
					合計	0	0	3	5	12	45	23	3	73.9	
C25	腭	66	35	31	男性	0	0	0	4	0	20	9	2	75.8	
					女性	0	0	0	3	5	13	6	4	75.5	
					合計	0	0	0	7	5	33	15	6	75.6	
C77	リンパ節	58	30	28	男性	1	0	1	4	5	11	8	0	70.2	
					女性	1	0	0	1	7	12	7	0	71.3	
					合計	2	0	1	5	12	23	15	0	70.7	

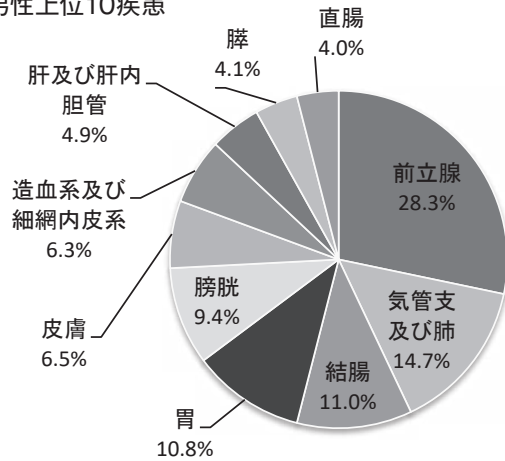


②部位別男女別登録件数(上位10疾患)

<男性上位10疾患>

	診断名コード	診断名テキスト	件数
1	C61	前立腺	241
2	C34	気管支及び肺	125
3	C18	結腸	94
4	C16	胃	92
5	C67	膀胱	80
6	C44	皮膚	55
7	C42	造血系及び細網内皮系	54
8	C22	肝及び肝内胆管	42
9	C25	脾	35
10	C20	直腸	34

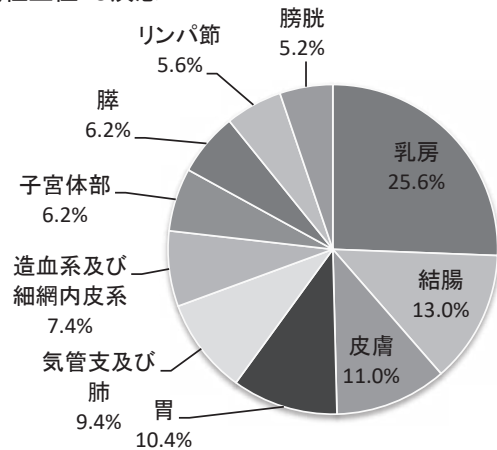
男性上位10疾患



<女性上位10疾患>

	診断名コード	診断名テキスト	件数
1	C50	乳房	128
2	C18	結腸	65
3	C44	皮膚	55
4	C16	胃	52
5	C34	気管支及び肺	47
6	C42	造血系及び細網内皮系	37
7	C54	子宮体部	31
8	C25	脾	31
9	C77	リンパ節	28
10	C67	膀胱	26

女性上位10疾患



③地域別登録件数

	地域	登録数
愛知県	弥富市	348
	愛西市	327
	海部郡	261
	津島市	163
	あま市	56
	名古屋市	18
	稲沢市	40
	愛知県その他	6
三重県	桑名市	306
	桑名郡	47
	いなべ市	35
	員弁郡	28
	三重郡	17
岐阜県	四日市市	20
	岐阜県	28
他県	三県以外	4
合計		1,704

*愛西市は、佐屋・立田・佐織・八開

*海部郡は、蟹江・飛鳥・大治

*あま市は、七宝・美和・甚目寺